

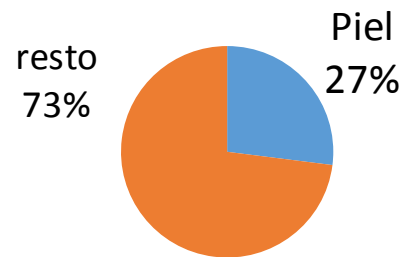
# Cáncer de Piel no melanoma en Cuba

MCs. Yaima Galán Alvarez. Lic. Yinet Iglesias Ventura, Lic. Gustavo Kindelan Valerino, Tec. Marta Lescano Cecili y la RED de Registros Provinciales de Cáncer.

Registro Nacional de Cáncer de Cuba.  
[rncinor@infomed.sld.cu](mailto:rncinor@infomed.sld.cu) ; [www.rnc.sld.cu](http://www.rnc.sld.cu)



# Incidencia de cáncer según sexo y principales localizaciones. Cuba 2015\*

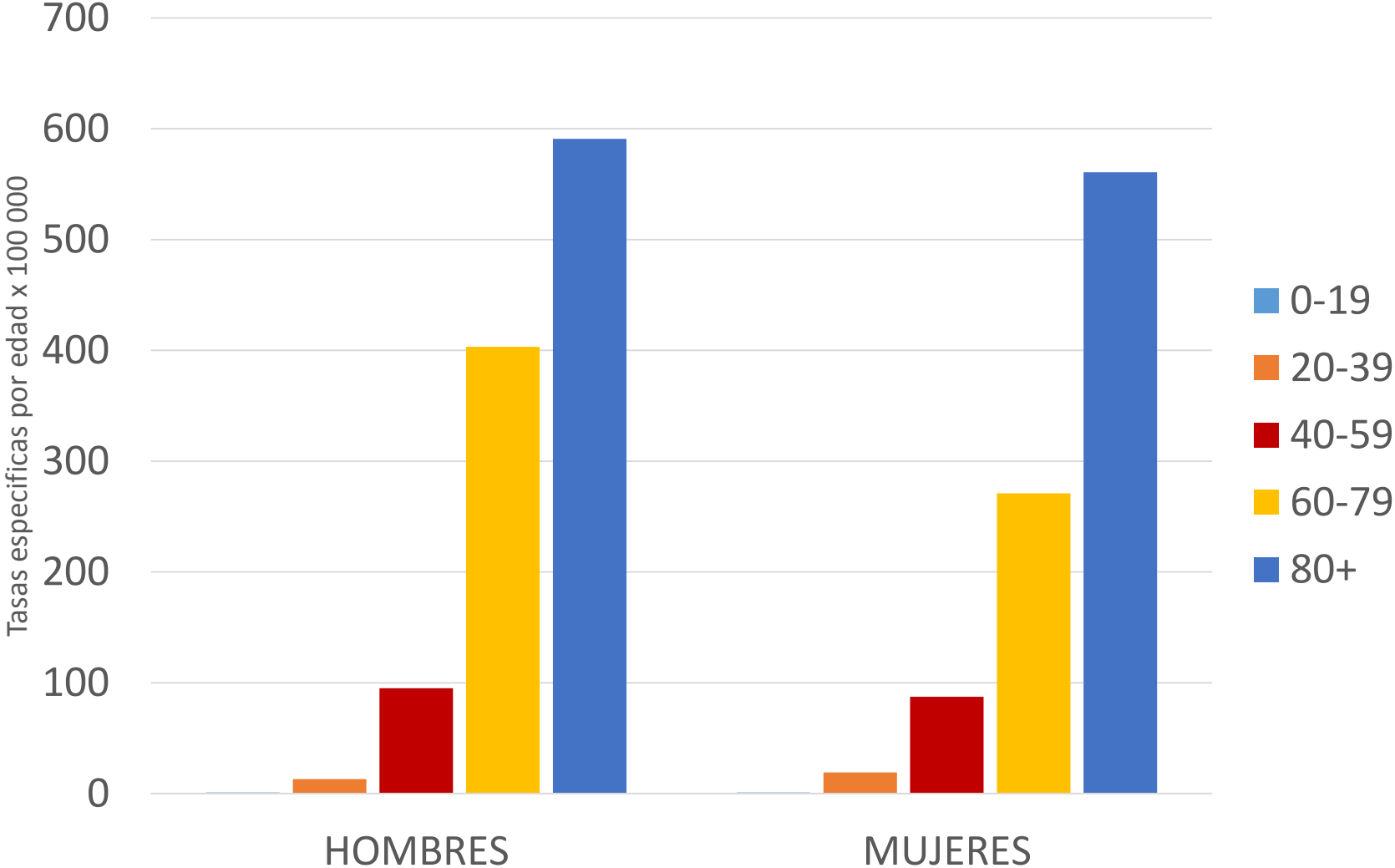


	MASCULINO			FEMENINO			
	No	TC	TAM	No	TC	TAM	
<b>Piel</b>	<b>6518</b>	<b>116.5</b>	<b>70.2</b>	<b>Piel</b>	<b>5552</b>	<b>98.6</b>	<b>54.7</b>
Próstata	4074	72.8	39.9	Mama	3748	66.6	39.4
Bronquios y pulmón	3188	57.0	35.2	Bronquios y pulmón	1799	32.0	18.0
Labio, Cavidad bucal y faringe	1254	22.4	14.6	Cuello uterino	1438	25.5	16.1
Laringe	1180	21.1	13.7	Colon	1400	24.9	12.5
Colon	1106	19.8	11.6	Cuerpo uterino	700	12.4	7.4
Vejiga urinaria	904	16.2	9.5	Ovario	540	9.6	6.1
Esófago	615	11.0	7.1	Glándula tiroides	429	7.6	5.3
Estómago	606	10.8	6.6	Linfomas	427	7.6	4.9
Linfomas	593	10.6	7.3	- no Hodgkin	347	6.2	3.9
- no Hodgkin	473	8.5	5.6	- Hodgkin	80	1.4	1.0
- Hodgkin	120	2.1	1.8	Labio, Cavidad bucal y faringe	384	6.8	3.9
<b>Todas las localizaciones</b>	<b>23807</b>	<b>425.6</b>	<b>259.8</b>	<b>Todas las localizaciones</b>	<b>20647</b>	<b>366.7</b>	<b>213.0</b>

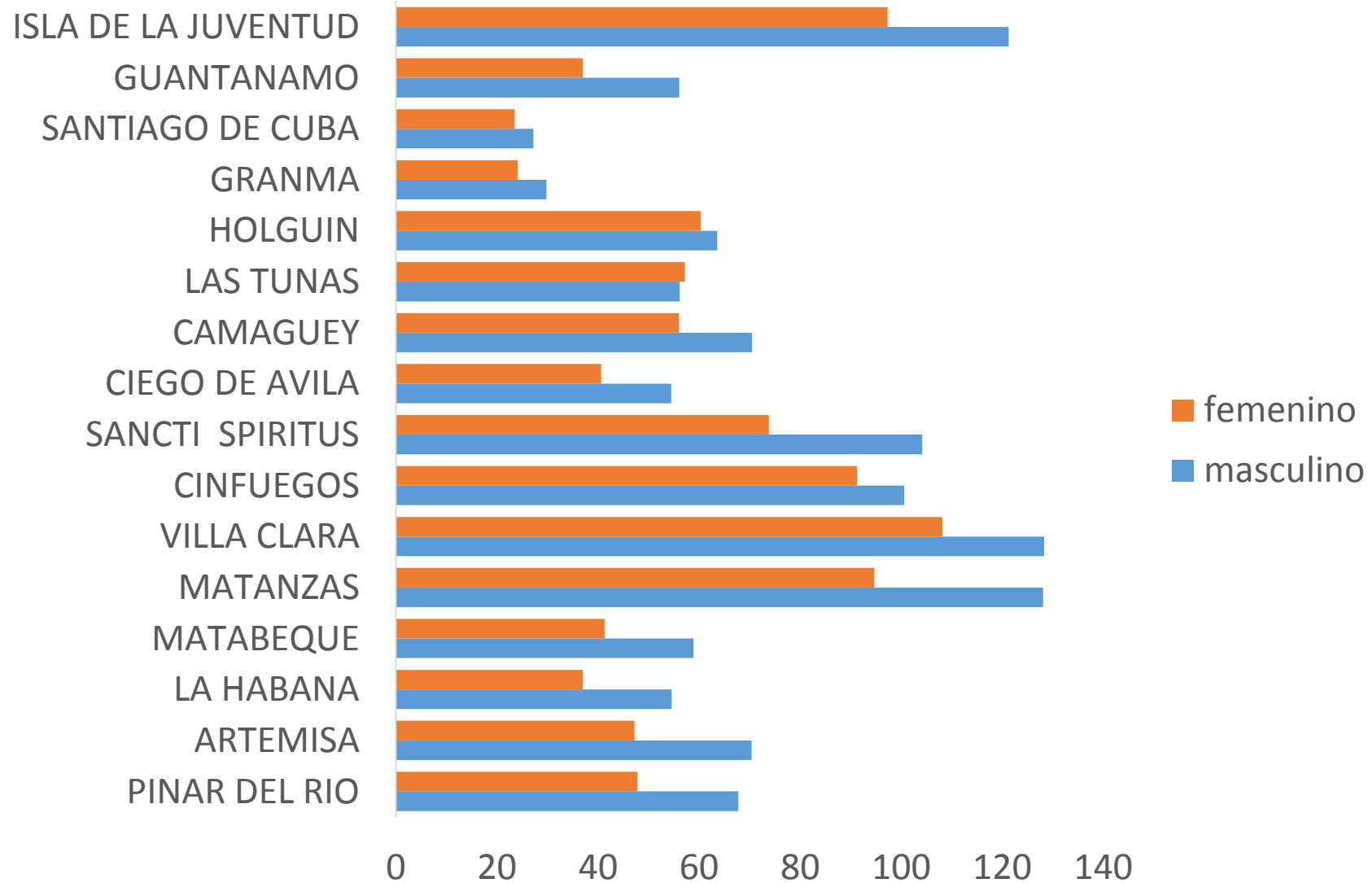
\* *Datos preliminares*

*No. número de casos, TC. tasas crudas x 100 000 y TAM. Tasas ajustadas población mundial x 100 000*

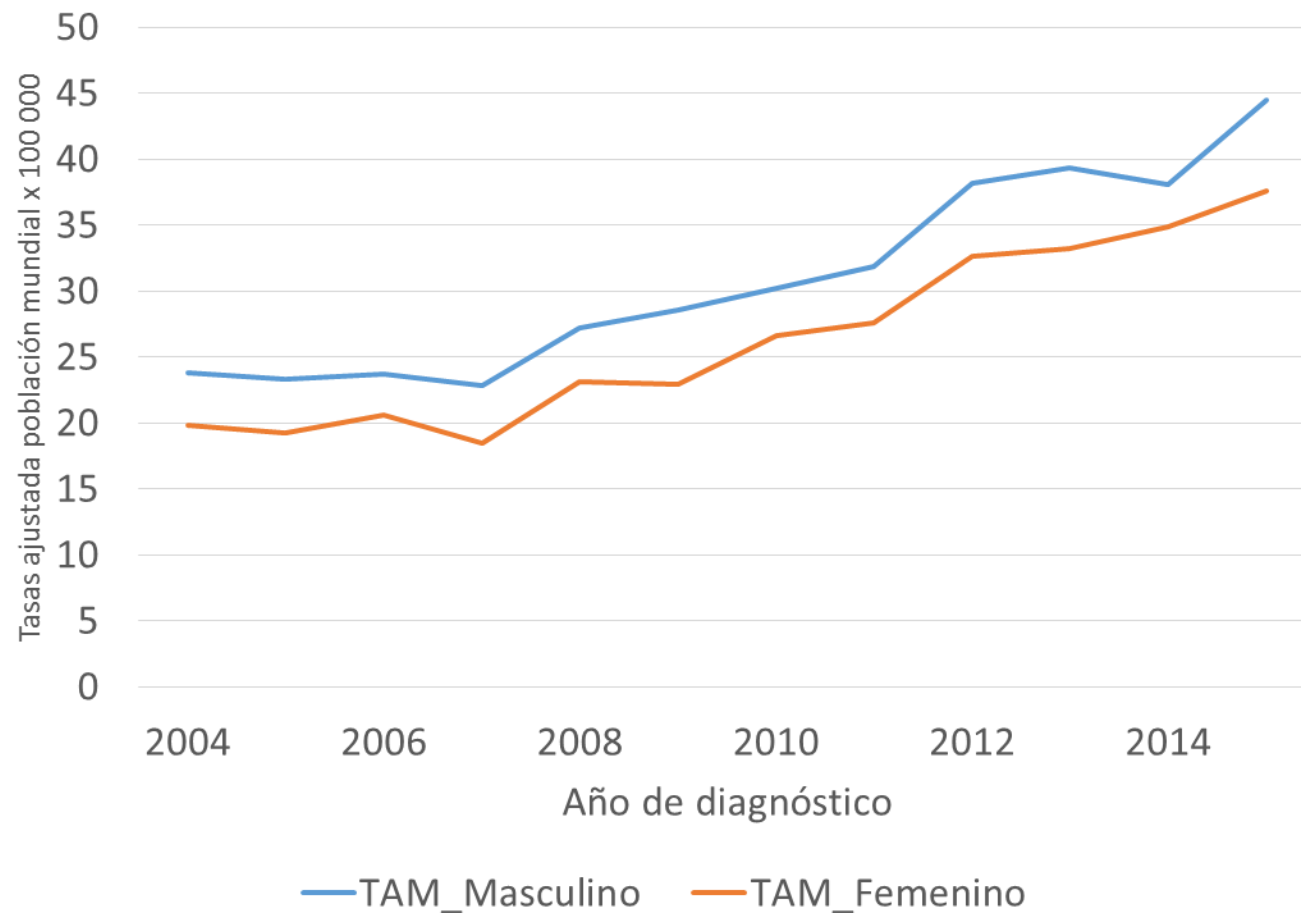
# INCIDENCIA DE PIEL NO MELANOMA EN CUBA 2015 SEGÚN GRUPOS DE EDAD Y SEXO



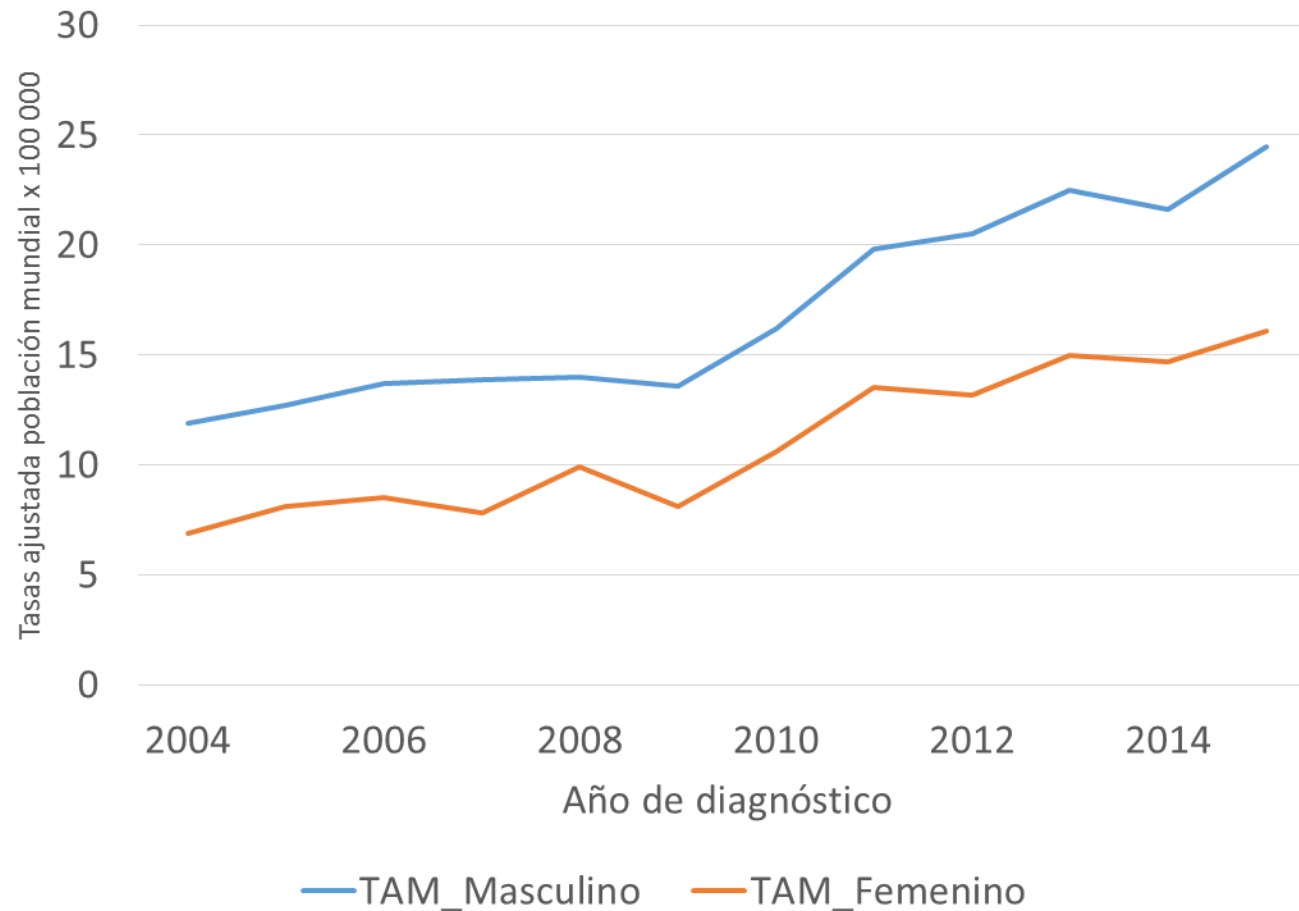
# INCIDENCIA DE PIEL NO MELANOMA EN CUBA 2015 SEGÚN PROVINCIA Y SEXO



# Incidencia del carcinoma Basal de Piel en Cuba 1994-2015 según sexo.



# Incidencia del carcinoma epidermoide de Piel en Cuba 1994-2015 según sexo.



# Mortalidad por cáncer de Piel no melanoma en Cuba según sexo. Años seleccionados

	Masculino			Femenino		
	no	tasa cruda	tasa ajustada	no	tasa cruda	tasa ajustada
2005	177	3.1	1.8	106	1,9	1,1
2010	215	2.2	2.9	111	1.0	1.3
2015	219	3.9	2.0	154	2.7	1.1
2017	237	4.2	2.0	140	2.5	1.0

Tasas por 100 000 ajustadas a la población mundial